

Öffnungszeiten

Hauptsaison: Täglich von 10.00 – 19.00 Uhr

In den Schulferien in NRW und NDS, an den Wochenenden, sowie an allen Brücken- und Feiertagen!

Nebensaison: Fr. 13.30 – 19.00 Uhr / Sa. + So. 10.00 – 19.00 Uhr

Außerhalb der Schulferien in NDS und NRW.

Gruppen ab 20 Pers. können nach Absprache auch Dienstag bis Freitag vormittags klettern. Anmeldung mind. 7 Tage im Voraus.

Buchung

Tickets bitte über: www.ticket.kletterwald-ibbenbueren.de

Rabatte auf unsere Onlinetickets!

Online-Preise

Kinder 4 – 5 Jahre	17,50 Euro
Kinder 6 – 12 Jahre	20,50 Euro
Jugendliche 13 – 17 Jahre	22,50 Euro
Studenten, Schüler, Senioren ab 60 J. (gegen Ausweis)	24,50 Euro
Erwachsene ab 18 Jahre	26,50 Euro
Besucherticket	3,00 Euro

NEU: Kindergeburtstag ab 5 Personen (bei Online-Buchung)

Kinder 6 – 12 Jahre 19,50 Euro

Tische und Verpflegung können auf Anfrage zugebucht werden!

Gruppenanmeldung

E-Mail: reservierung@kletterwald-ibbenbueren.de

Telefon: 05407 3 46 92 10. Di. 16 – 19 Uhr, Fr. 9 – 12 Uhr

Gilt für Gruppen ab 10 Pers., Schulklassen.

Ab 10 Pers. jeweils 1,00 Euro günstiger.

Anmeldung mind. 7 Tage im Voraus

NEU: Jetzt auch Gruppenbuchungen ab 5 Personen ONLINE!

Preise für Schulklassen

Schüler 1. – 6. Klasse	17,00 Euro
Schüler 7. – 13. Klasse	19,00 Euro

Ab 20 Personen. (Dienstag bis Freitag vormittags)

Anmeldung mind. 7 Tage im Voraus

NEU: Wer gerne dabei sein möchte, aber nicht mitklettert, zahlt 3,00 Euro

Kletterzeit inkl. Einweisung: 3 Stunden! Weitere Infos zu Öffnungszeiten, Anmeldung, Gutscheinen, Einzelkarten oder 10er-Karten auf unserer Internetseite.



An der Tageskasse sind nur Einzeltickets erhältlich – diese sind 1,00 Euro teurer als Online!



Am Sportzentrum, 49477 Ibbenbüren
(Hof Bögel-Windmeyer), Anfahrt über Ledder Straße

Mobil: 0170 796 35 15

www.kletterwald-ibbenbueren.de

Folgt uns:  



KLETTERWALD IBBENBÜREN

Seit 2007



Für die
20. Saison
haben wir
den Wald
heraus-
geputzt!

Der Kletterwald Ibbenbüren

Jahrhunderte alte Laubbäume und märchenhafte Hügel – mitten in der Parklandschaft des Münsterlandes liegt der *Kletterwald Ibbenbüren*, einer der *ersten und besten Kletterwälder Deutschlands*.

Auf einer Fläche von 30.000 Quadratmetern können Sie hier 15 Parcours in unterschiedlichen Schwierigkeitsstufen mit insgesamt 170 Kletterelementen wie Netzbrücken, Schaukeln, Baumhaus, Seilbahnen und Tarzan-Sprüngen in einer Höhe von einem bis 14 Metern erobern. Ob für einen Tagesausflug mit Familie und Freunden, Klassenfahrten oder Betriebsausflüge – der Kletterwald ruft – kommen Sie vorbei!



Das höchste der Gefühle: Den Tarzan-Sprung muss man einmal im Leben gemacht haben!

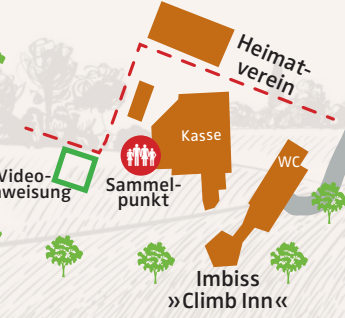


Der einzige Wald mit durchgehendem Sicherungssystem!



Unser Kaffee, Tee und Kakao ist fair gehandelt!

LEDDER STRASSE



- Start
- 🚩 Ziel
- 1-3 Spatzen-, Eichhörnchen-, Otter-Parcours
Ab 4 Jahren
- 4 Erlebnis-Parcours
Ab 6 Jahren
- 5-6 Fitness-Parcours 1+2
Ab 6 Jahren
- 7-9 Trainings-Parcours 1-3
Ab 6 Jahren
- 10 S-Bahn-Parcours
Ab 8 Jahren nur in Begleitung eines mitkletternden Erwachsenen
- 11-12 Abenteuer-Parcours 1+2
Ab 11 Jahren nur in Begleitung eines mitkletternden Erwachsenen
- 13 Wagnis-Parcours
Ab 13 Jahren
- 14 Risiko-Parcours
Ab 13 Jahren
- 15 Neu! Klettersteig-Parcours
Ab 8 Jahren

Team-Training